

**BALANÇO PATRIMONIAL EM 31 DE DEZEMBRO DE 2024**

(Em Reais)

**A T I V O**

	2024	2023
<b>ATIVO CIRCULANTE</b>	<b>8.039.104,89</b>	<b>4.249.733,37</b>
<b>DISPONIBILIDADES</b>	<b>3.789.977,73</b>	<b>1.081.880,71</b>
Caixa e Bancos Cta. Movimento	1.193.996,15	262.860,99
Aplicações Financeiras	2.595.981,58	819.019,72
<b>CRÉDITOS</b>	<b>2.716.831,91</b>	<b>1.997.177,88</b>
Ministério da Saúde - SUS	1.029.312,56	941.180,51
Convênios/Clientes	1.039.271,45	957.750,27
Subvenções Governamentais	648.247,90	98.247,10
<b>OUTROS CREDITOS</b>	<b>237.201,19</b>	<b>355.851,97</b>
Adto. p/ Fornecedor	61.022,90	176.615,58
Créditos Diversos	176.178,29	179.236,39
<b>ESTOQUE</b>	<b>1.284.409,79</b>	<b>802.694,75</b>
<b>DESPESAS EXERC. SEGUINTE</b>	<b>10.684,27</b>	<b>12.128,06</b>
Despesas / Seguros e Juros à Vencer	10.684,27	12.128,06
<b>ATIVO NÃO CIRCULANTE</b>	<b>38.979.971,47</b>	<b>28.374.189,98</b>
<b>CRÉDITOS E VALORES</b>	<b>1.392.000,00</b>	<b>4.541.138,10</b>
Processos Judiciais	0,00	0,00
Outros Direitos	1.392.000,00	4.541.138,10
<b>INVESTIMENTO</b>	<b>33.766,92</b>	<b>33.526,92</b>
<b>IMOBILIZADO</b>	<b>37.140.760,58</b>	<b>23.422.213,67</b>
Imóveis	27.159.466,04	12.732.515,20
Instalações	314.971,78	312.271,12
Móveis e Utensílios	625.599,82	617.549,82
Equipamentos Hospitalares	16.470.370,73	16.363.179,43
Veículos	21.180,06	21.180,06
Equip. de Informática	295.012,42	288.783,52
(-) Depreciação Acumulada	(7.745.840,27)	(6.913.265,48)
<b>INTANGÍVEL</b>	<b>413.443,97</b>	<b>377.311,29</b>
Software	714.615,84	604.444,78
(-) Amortização Acumulada	(301.171,87)	(227.133,49)
<b>TOTAL DO ATIVO</b>	<b>47.019.076,36</b>	<b>32.623.923,35</b>






IRMANDADE DO HOSPITAL DE CARIDADE DE IRATI  
SANTA CASA DE IRATI

Rua Zeferino Bittencourt, 1111, Centro, Fone: (42) 3132-5000

Inscrição Estadual: Isento CNPJ: 78.143.153/0001-85

E-mail: [hospital.irati@terra.com.br](mailto:hospital.irati@terra.com.br) 84.500-000 Irati - PR

**BALANÇO PATRIMONIAL EM 31 DE DEZEMBRO DE 2024**

(Em Reais)

**PASSIVO**


	<b>2024</b>	<b>2023</b>
<b>PASSIVO CIRCULANTE</b>	<b>22.632.972,25</b>	<b>18.038.002,94</b>
Fornecedores	1.082.205,29	979.848,44
Empréstimos e Financiamentos	2.876.818,68	1.480.316,65
Obrigações Fiscais/Tributárias	3.408.521,59	4.017.893,88
Obrigações Trabalhistas	2.112.442,82	2.021.524,32
Honorários Equipe Médica	2.998.323,69	1.994.130,99
Subvenções Governamentais	1.674.362,17	307.069,06
Provisão de Férias e Encargos	1.693.473,80	1.459.659,59
Receita Diferida Subvenções	6.565.917,88	5.483.878,37
Outras Obrigações	220.906,33	293.681,64
<b>PASSIVO NÃO CIRCULANTE</b>	<b>20.578.174,79</b>	<b>18.987.998,61</b>
<b>OBRIGAÇÕES DIVERSAS</b>	<b>20.578.174,79</b>	<b>18.987.998,61</b>
Fornecedores	762.073,63	822.830,57
Empréstimos e Financiamentos	9.469.194,34	9.481.941,18
Obrigações Sociais - Parcelamento	5.287.212,66	3.882.857,58
Provisões Para Contingências	2.292.770,77	1.626.004,49
Receita Diferida Subvenções	1.471.601,65	1.879.043,05
Obrigações Cessão/Comodato	1.295.321,74	1.295.321,74
<b>PATRIMÔNIO LÍQUIDO</b>	<b>3.807.929,32</b>	<b>(4.402.078,20)</b>
Patrimônio Social	10.024.872,64	(2.894.865,01)
Déficit do Exercício	(6.216.943,32)	(1.507.213,19)
<b>TOTAL DO PASSIVO</b>	<b>47.019.076,36</b>	<b>32.623.923,35</b>



**DEMONSTRAÇÃO DO RESULTADO  
DO EXERCÍCIO FINDO EM 31 DE DEZEMBRO DE 2024**

(Em Reais)

	2024	2023
<b>RECEITA OPERACIONAL BRUTA</b>	<b>37.155.537,73</b>	<b>32.985.206,56</b>
<b>RECEITA DA ATIVIDADE FIM SAÚDE</b>	<b>36.206.127,08</b>	<b>32.813.855,73</b>
Prestação de Serviços ao SUS	24.128.699,65	21.152.548,86
Prestação de Serviços Convênios	8.005.588,34	7.986.187,51
Prestação de Serviços Particulares	4.071.839,09	3.675.119,36
<b>RECEITA DA ATIVIDADE MEIO</b>	<b>949.410,65</b>	<b>171.350,83</b>
Doações Recebidas	949.410,65	171.350,83
<b>(-) DEDUÇÕES DAS RECEITA BRUTA</b>	<b>(796.817,07)</b>	<b>(667.748,57)</b>
Glosas e Cancelamento de Vendas	(796.817,07)	(667.748,57)
<b>RECEITA LÍQUIDA</b>	<b>36.358.720,66</b>	<b>32.317.457,99</b>
<b>CUSTOS DOS SERVIÇOS PRESTADOS</b>	<b>(34.521.218,05)</b>	<b>(32.039.725,69)</b>
<b>SUPERÁVIT BRUTO</b>	<b>1.837.502,61</b>	<b>277.732,30</b>
<b>DESPESAS OPERACIONAIS</b>	<b>(8.590.807,61)</b>	<b>(2.838.577,21)</b>
<b>DESPESAS ATIVIDADE FIM SAÚDE</b>	<b>(6.698.307,11)</b>	<b>(1.080.450,77)</b>
Despesas com Pessoal Administrativo	(3.364.431,08)	(2.243.218,57)
Despesas Gerais Administrativas	(2.069.647,09)	(1.150.258,43)
Outras Receitas/Despesas	(1.264.228,94)	2.313.026,23
<b>RESULTADO FINANCEIRO</b>	<b>(1.892.500,50)</b>	<b>(1.758.126,44)</b>
Despesas Financeiras	(2.033.670,25)	(1.929.204,50)
Receitas Financeiras	141.169,75	171.078,06
<b>OUTRAS RECEITAS E DESPESAS</b>	<b>536.361,68</b>	<b>1.053.631,72</b>
<b>Receita Subvenções Governamentais</b>	<b>407.425,79</b>	<b>937.047,98</b>
<b>Receita Contrib. Soc. Usufruída Fim Saúde</b>	<b>0,00</b>	<b>0,00</b>
Previdenciárias	3.099.060,27	3.099.060,27
Federais	1.083.322,28	1.083.322,28
Municipais	1.002.084,25	1.002.084,25
(-) Isenções	(5.184.466,80)	(5.184.466,80)
<b>Receita de Locação</b>	<b>128.935,89</b>	<b>116.583,74</b>
<b>SUPERAVIT/DÉFICIT OPERACIONAL</b>	<b>(6.216.943,32)</b>	<b>(1.507.213,19)</b>
<b>SUPERAVIT/DÉFICIT DO EXERCÍCIO</b>	<b>(6.216.943,32)</b>	<b>(1.507.213,19)</b>



IRMANDADE DO HOSPITAL DE CARIDADE DE IRATI  
SANTA CASA DE IRATI

Rua Zeferino Bittencourt, 1111, Centro, Fone: (42) 3132-5000

Inscrição Estadual: Isento CNPJ: 78.143.153/0001-85

E-mail: [hospital.irati@terra.com.br](mailto:hospital.irati@terra.com.br) 84.500-000 Irati - PR

**DEMONSTRAÇÃO DOS FLUXOS DE CAIXA PELO MÉTODO INDIRETO  
DO EXERCÍCIO FINDO EM 31 DE DEZEMBRO DE 2024  
(Em Reais)**

	2024	2023
<b>FLUXOS DE CAIXA DAS ATIVIDADES OPERACIONAIS</b>		
<b>Superavit/Déficit Líquido</b>	<b>(6.216.943,32)</b>	<b>(1.507.213,19)</b>
<b>Ajustes por:</b>		
Depreciação e Amortização	906.613,17	539.230,59
<b>Superavit (Déficit) Ajustado</b>	<b>(5.310.330,15)</b>	<b>(967.982,60)</b>
<b>(Aumento) Diminuição nos Ativos</b>		
Subvenções Governamentais	(550.000,80)	144.248,20
Ministério da Saúde SUS	(88.132,05)	(59.856,07)
Estoques	(481.715,04)	(74.644,27)
Outros Valores a Receber	3.187.711,49	81.122,85
<b>Aumento (Diminuição) nos Passivos</b>		
Subvenções Governamentais a Prestar Contas	959.851,71	(3.172.550,23)
Fornecedores	41.599,91	363.876,68
Obrigações Sociais e Trabalhistas	90.918,50	452.885,47
Outras Obrigações	1.637.898,82	3.076.415,44
Provisões Para Contingências	666.766,28	38.182,85
<b>Caixa Líquido Gerado pelas Atividades Operacionais</b>	<b>154.568,67</b>	<b>(118.301,68)</b>
<b>FLUXOS DE CAIXA DAS ATIVIDADES DE INVESTIMENTOS</b>		
<b>Aquisição de Bens para o Ativo</b>	<b>(14.661.532,76)</b>	<b>(2.884.275,47)</b>
<b>Caixa líquido obtido(aplicado) Atividades Investimentos</b>	<b>(14.661.532,76)</b>	<b>(2.884.275,47)</b>
<b>FLUXOS DE CAIXA DAS ATIVIDADES DE FINANCIAMENTO</b>		
Variação em empréstimos	2.788.110,27	(1.696.497,21)
PL - Reserva Reavaliação	14.426.950,84	0,00
<b>Caixa líquido obtido(aplicado) atividades financiamentos</b>	<b>17.215.061,11</b>	<b>(1.696.497,21)</b>
<b>AUMENTO/REDUÇÃO LÍQUIDO CAIXA E EQUIVALENTES DE CAIXA</b>	<b>2.708.097,02</b>	<b>(4.699.074,36)</b>
<b>Caixa e Equivalentes de Caixa no Início do Período</b>	<b>1.081.880,71</b>	<b>5.780.955,07</b>
<b>Caixa e Equivalentes de Caixa no Final do Período</b>	<b>3.789.977,73</b>	<b>1.081.880,71</b>





IRMANDADE DO HOSPITAL DE CARIDADE DE IRATI  
SANTA CASA DE IRATI

Rua Zeferino Bittencourt, 1111, Centro, Fone: (42) 3132-5000

Inscrição Estadual: Isento CNPJ: 78.143.153/0001-85

E-mail: [hospital.irati@terra.com.br](mailto:hospital.irati@terra.com.br) 84.500-000 Irati - PR

**DEMONSTRAÇÃO DAS MUTAÇÕES DO PATRIMÔNIO LÍQUIDO  
DO EXERCÍCIO FINDO EM 31 DE DEZEMBRO DE 2024  
(Em Reais)**

EVENTOS	PATRIMÔNIO SOCIAL	REAVALIAÇÃO PATRIMONIAL	SUP/DÉFICIT EXERCÍCIO	TOTAL
<b>SALDO BALANÇO EM 31.12.22</b>	<b>259.961,43</b>	<b>0,00</b>	<b>(3.154.826,44)</b>	<b>(2.894.865,01)</b>
TRANSF. P/ PATRIM. SOCIAL	(3.154.826,44)	0,00	3.154.826,44	0,00
DÉFICIT DO EXERCÍCIO	0,00	0,00	(1.507.213,19)	(1.507.213,19)
<b>SALDO BALANÇO EM 31.12.23</b>	<b>(2.894.865,01)</b>	<b>0,00</b>	<b>(1.507.213,19)</b>	<b>(4.402.078,20)</b>
TRANSF. P/ PATRIM. SOCIAL	(1.507.213,19)	0,00	1.507.213,19	0,00
REAVALIAÇÃO IMOBILIZADO	0,00	14.426.950,84	0,00	14.426.950,84
DÉFICIT DO EXERCÍCIO	0,00	0,00	(6.216.943,32)	(6.216.943,32)
<b>SALDO BALANÇO EM 31.12.24</b>	<b>(4.402.078,20)</b>	<b>14.426.950,84</b>	<b>(6.216.943,32)</b>	<b>3.807.929,32</b>



**IRMANDADE DO HOSPITAL DE CARIDADE DE IRATI  
SANTA CASA DE IRATI**

Rua Zeferino Bittencourt, 1111, Centro, Fone: (42) 3132-5000  
Inscrição Estadual: Isento CNPJ: 78.143.153/0001-85  
E-mail: [hospital.irati@terra.com.br](mailto:hospital.irati@terra.com.br) 84.500-000 Irati - PR

**IRMANDADE DO HOSPITAL DE CARIDADE DE IRATI.**

**Notas explicativas da Administração às demonstrações financeiras  
31 de dezembro de 2024 e 2023**

---

**1. CONTEXTO OPERACIONAL**

A **Irmandade do Hospital de Caridade de Irati**, é uma Entidade sem fins lucrativos, filantrópica, tendo como sua principal finalidade a prestação de serviços hospitalares a comunidade.

Em 02 de dezembro de 2022, conforme Portaria nº 902 do Ministério da Saúde, a Entidade obteve deferimento do pedido de Concessão do Certificado de Entidade Beneficente de Assistência Social, na área de Saúde.

**2. RESUMO DAS POLÍTICAS, PREMISSAS E ESTIMATIVAS CONTÁBEIS**

As principais políticas contábeis aplicadas na preparação destas demonstrações contábeis estão definidas abaixo:

**2.1. BASE DE PREPARAÇÃO**

A preparação de demonstrações contábeis requer o uso de certas estimativas contábeis críticas e, também, o exercício de julgamento por parte da administração da Entidade no processo de aplicação das políticas contábeis.

As demonstrações contábeis referentes ao exercício findo em 31/dez./2024 foram preparadas de acordo com as práticas contábeis adotadas no Brasil, com base nas disposições contidas na Lei das Sociedades por Ações-Lei nº 6.404/76 alteradas pelas Leis nos 11.638/07 e 11.941/09, em consonância com as disposições contidas na regulamentação determinada pelo Decreto nº 8.242 de 23/mai./2014, que regulamenta a Lei nº 12.101 de 27/nov./2009, Lei nº 12.868/2013, Lei Complementar 187 de 16/dez/2021 e Decreto nº 11.791 de 21/11/2023, que trata da escrituração das demonstrações contábeis e financeiras das entidades de fins filantrópicos, nas interpretações emitidas pelo Comitê de Pronunciamentos Contábeis (“CPC”) e ITG 2002.

**2.2. MOEDA FUNCIONAL E MOEDA DE APRESENTAÇÃO**

Os itens incluídos na demonstração contábil da Entidade são mensurados usando a moeda do principal ambiente econômico em que atua (“moeda funcional”). As demonstrações contábeis estão apresentadas em Reais, que a é moeda funcional da Entidade.

**2.3. CAIXA E EQUIVALENTE DE CAIXA**

Caixa e equivalente de caixa incluem o caixa, depósitos bancários e outros investimentos de curto prazo de alta liquidez com vencimentos originais de três meses ou menos, que são prontamente conversíveis em um montante conhecido como caixa e que estão sujeitos a um insignificativo risco de mudança.

**2.4. INSTRUMENTOS FINANCEIROS**

**2.4.1. CLASSIFICAÇÃO**



A classificação depende da finalidade para a qual os ativos e passivos financeiros foram adquiridos ou contratados e é determinada no reconhecimento inicial dos instrumentos financeiros. Os ativos financeiros mantidos pela Entidade são classificados sob as seguintes categorias:

**a) Ativos Financeiros**

São mensurados ao valor justo por meio do resultado. Um ativo financeiro é classificado nessa categoria se foi adquirido, principalmente, para fins de venda no curto prazo. Os ativos dessa categoria são classificados como ativos circulantes.

No caso da Entidade, nessa categoria estão incluídos os instrumentos financeiros não derivativos. Os saldos referentes aos ganhos ou às perdas decorrentes das operações não liquidadas são classificados no ativo ou no passivo circulante, sendo as variações no valor justo registradas, respectivamente, nas contas de Resultado Financeiro.

Nas datas de balanço destas demonstrações, a Entidade possuía Caixa e Equivalentes de Caixa nessa classificação, conforme notas explicativas nº 3 e 4.

**b) Ativos Financeiros Disponíveis para Venda**

Quando aplicável, são incluídos nessa classificação os ativos financeiros não derivativos, que sejam designados como disponíveis para venda ou não sejam classificados como (a) empréstimos e recebíveis, (b) investimentos mantidos até o vencimento ou (c) ativos financeiros.

Nas datas de balanço destas demonstrações, a Entidade não possuía ativos financeiros registrados nas demonstrações contábeis sob essa classificação.

**c) Empréstimos e Recebíveis**

São incluídos nessa classificação os ativos financeiros não derivativos com recebimentos fixos ou determináveis, que não são cotados em um mercado ativo. São registrados no ativo circulante, exceto, nos casos aplicáveis, aqueles com prazo de vencimento superior a 12 meses após a data do balanço, os quais são classificados como ativo não circulante.

**d) Passivos Financeiros**

A Entidade não mantém nem emite derivativos para fins especulativos, tampouco possui passivos detidos para negociação, nem designou quaisquer passivos financeiros.



**e) Outros Passivos Financeiros**

Os outros passivos financeiros são mensurados pelo valor de custo amortizado utilizando o método de juros efetivos.

Em 31 de dezembro de 2024, a Entidade possuía Contas a Pagar, Financiamentos e Adiantamentos nessa classificação.

#### **2.4.2. RECONHECIMENTO E MENSURAÇÃO**

O reconhecimento de ativos financeiros é feito na data de negociação, na qual a Entidade se compromete a comprar ou vender o ativo. Os ativos financeiros são, inicialmente, reconhecidos pelo custo histórico, e os custos da transação são debitados à demonstração do resultado.





IRMANDADE DO HOSPITAL DE CARIDADE DE IRATI  
SANTA CASA DE IRATI

Rua Zeferino Bittencourt, 1111, Centro, Fone: (42) 3132-5000

Inscrição Estadual: Isento CNPJ: 78.143.153/0001-85

E-mail: [hospital.irati@terra.com.br](mailto:hospital.irati@terra.com.br) 84.500-000 Irati - PR

Os ativos financeiros são baixados quando os direitos de receber fluxos de caixa dos investimentos tenham vencido ou tenham sido transferidos, neste último caso, desde que a Entidade tenha transferido, significativamente todos os riscos e os benefícios da propriedade.

Os ativos financeiros disponíveis para venda e os demais ativos financeiros são, subsequentemente, contabilizados pelo custo histórico. Os empréstimos e recebíveis são contabilizados pelo custo amortizado, usando o método da taxa efetiva de juros.

Os ganhos ou as perdas decorrentes de variações no valor de ativos financeiros são apresentados na demonstração do resultado em seus "Resultados Financeiros Líquidos" no período em que ocorrem.

#### 2.4.3. COMPENSAÇÃO DE INSTRUMENTOS FINANCEIROS

Os ativos e passivos financeiros são compensados e o valor líquido é apresentado no balanço patrimonial quando há um direito legalmente aplicável de compensar os valores reconhecidos e há a intenção de liquidá-los em uma base líquida ou realizar o ativo e liquidar o passivo simultaneamente.

#### 2.5. CONTAS A RECEBER DE CLIENTES E CRÉDITOS DE LIQUIDAÇÃO DUVIDOSA

As contas a receber correspondem aos valores a receber, no curso normal das atividades da Entidade. Se o prazo de recebimento é equivalente a um ano ou menos, as contas a receber são classificadas no ativo circulante, caso contrário, estão apresentadas no ativo não circulante.

As contas a receber de clientes são, inicialmente, reconhecidas pelo valor justo e, subsequentemente, mensuradas pelo custo amortizado com o uso do método da taxa efetiva de juros menos as perdas estimadas com créditos de liquidação duvidosa ("PECLD" ou *impairment*).

#### 2.6. INVESTIMENTOS

Os investimentos na Entidade são compostos de Participações Societárias, e estão classificadas no grupo Investimentos dentro do Ativo Não Circulante.

#### 2.7. CONTAS A PAGAR

São obrigações a pagar por bens ou serviços que foram adquiridos de fornecedores no curso normal dos negócios, sendo classificadas como passivos circulantes se o pagamento for devido no período de até um ano, caso contrário, as contas a pagar são apresentadas como passivo não circulante. Elas são, inicialmente, reconhecidas pelo valor justo e, subsequentemente, mensuradas pelo custo amortizado com o uso do método de taxa efetiva de juros. Na prática, são normalmente reconhecidas ao valor da fatura correspondente.

#### 2.8. RECONHECIMENTO DA RECEITA

A receita compreende o valor justo da contraprestação recebida ou a receber pela prestação de serviços no curso normal das atividades da Entidade. A receita é apresentada líquida dos impostos, dos abatimentos e dos descontos.

A Entidade reconhece a receita quando o seu valor pode ser mensurado com segurança (regime de caixa) é provável que benefícios econômicos futuros fluirão para a entidade e quando os critérios específicos tiverem sido atendidos para cada uma das atividades da Entidade.





IRMANDADE DO HOSPITAL DE CARIDADE DE IRATI  
SANTA CASA DE IRATI

Rua Zeferino Bittencourt, 1111, Centro, Fone: (42) 3132-5000  
Inscrição Estadual: Isento CNPJ: 78.143.153/0001-85  
E-mail: [hospital.irati@terra.com.br](mailto:hospital.irati@terra.com.br) 84.500-000 Irati - PR

**3. CAIXA E EQUIVALENTE DE CAIXA**

Correspondem a valores em Caixa, Bancos e Aplicações Financeiras de curtíssimo prazo, que estão disponíveis a qualquer tempo e não possuem quaisquer restrições de uso ou ônus. Apresentam a seguinte composição:

	<b>31.12.2024</b>	<b>31.12.2023</b>
Caixa	286.347,10	155.987,44
Bancos Conta Movimento	907.649,05	106.873,55
<b>TOTAL</b>	<b>1.193.996,15</b>	<b>262.860,99</b>

**4. APLICAÇÕES FINANCEIRAS**

	<b>31.12.2024</b>	<b>31.12.2023</b>
Aplicações Financeiras	2.595.981,58	819.019,72
<b>TOTAL</b>	<b>2.595.981,58</b>	<b>819.019,72</b>

**5. CLIENTES À RECEBER**

Os Saldos alocados nas contas abaixo, referem-se a serviços prestados pela entidade.

	<b>31.12.2024</b>	<b>31.12.2023</b>
Clientes – Ministério da Saúde	1.029.312,56	941.180,51
Clientes Convênio	1.006.398,71	947.977,53
Outros Clientes à Receber	32.872,74	9.772,74
Subvenções Governamentais	648.247,90	98.247,10
<b>TOTAL</b>	<b>2.716.831,91</b>	<b>1.997.177,88</b>

**6. OUTROS CRÉDITOS À RECEBER**

O Saldo é composto pelas contas abaixo identificadas.

	<b>31.12.2024</b>	<b>31.12.2023</b>
Valores em Cobrança	86.633,95	86.633,95
Adiantamentos a Terceiros	61.022,90	176.615,58
Créditos de Funcionários	55.504,67	72.405,51
Cartões de Créditos	23.456,36	20.196,93
<b>TOTAL</b>	<b>237.201,19</b>	<b>355.851,97</b>

**7. ESTOQUE**



IRMANDADE DO HOSPITAL DE CARIDADE DE IRATI  
SANTA CASA DE IRATI

Rua Zeferino Bittencourt, 1111, Centro, Fone: (42) 3132-5000

Inscrição Estadual: Isento CNPJ: 78.143.153/0001-85

E-mail: [hospital.irati@terra.com.br](mailto:hospital.irati@terra.com.br) 84.500-000 Irati - PR

Os Estoques de Materiais Hospitalares da Entidade, tiveram um aumento por conta da execução de convênio com a Secretaria Estadual de Saúde.

	31.12.2024	31.12.2023
Estoque Materiais Hospitalares	1.185.263,24	766.961,23
Estoque Produtos Alimentação	99.146,55	35.733,52
<b>TOTAL</b>	<b>1.284.409,79</b>	<b>802.694,75</b>

#### 8. DESPESAS EXERCÍCIO SEGUINTE

O saldo é representado por apólices de seguros vigente a datas posteriores ao encerramento do exercício.

	31.12.2024	31.12.2023
Prêmios de Seguros	10.684,27	12.128,06
<b>TOTAL</b>	<b>10.684,27</b>	<b>12.128,06</b>

#### 9. OUTROS DIREITOS

O saldo de R\$ 1.392.000,00, é representado por processos de cobranças judiciais com base no relatório da Assessoria Jurídica da Entidade, para a data de 31 de dezembro de 2024.

	31.12.2024	31.12.2023
Outros direitos	1.392.000,00	4.541.138,10
<b>TOTAL</b>	<b>1.392.000,00</b>	<b>4.541.138,10</b>

#### 10. INVESTIMENTOS

A participação societária em investimentos, está assim composta:

	31.12.2024	31.12.2023
UNIPRIME Quota Capital	33.766,92	33.526,92
<b>TOTAL</b>	<b>33.766,92</b>	<b>33.526,92</b>

#### 11. IMOBILIZADO

Demonstrados pelo custo de aquisição ou construção, menos a correspondente depreciação acumulada. Os encargos de depreciação e amortização foram calculados pelo método linear, mediante a aplicação de taxas que levam em conta o tempo de vida útil econômica dos bens.

	Exercícios			
	2024	2023		
Custo	Depreciação Acumulada	Líquido	Líquido	
Imóveis/Edificações	27.159.466,04	3.635.392,04	23.524.074,00	9.628.061,81
Instalações	314.971,78	139.570,97	175.400,81	191.064,86





IRMANDADE DO HOSPITAL DE CARIDADE DE IRATI  
SANTA CASA DE IRATI

Rua Zeferino Bittencourt, 1111, Centro, Fone: (42) 3132-5000

Inscrição Estadual: Isento CNPJ: 78.143.153/0001-85

E-mail: [hospital.irati@terra.com.br](mailto:hospital.irati@terra.com.br) 84.500-000 Irati - PR

Móveis e Utensílios	625.599,82	613.384,24	12.215,58	4.872,12
Máquinas/Aparelhos/Equip.	16.470.370,73	3.143.151,41	13.327.219,32	13.497.462,75
CPD Informática	295.012,42	198.276,04	96.736,38	94.396,83
Veículos	21.180,06	16.065,57	5.114,49	6.355,30
Imobilizações Andamento	0,00	0,00	0,00	0,00
<b>Total</b>	<b>30.335.479,15</b>	<b>7.745.840,27</b>	<b>37.140.760,58</b>	<b>23.422.213,67</b>

## 12. INTANGÍVEL

	Exercícios			
	2024		2023	
	Custo	Amortização Acumulada	Líquido	Líquido
Software	714.615,84	(301.171,87)	413.443,97	377.311,29
<b>Total</b>	<b>714.615,84</b>	<b>(301.171,87)</b>	<b>413.443,97</b>	<b>377.311,29</b>

## 13. FORNECEDORES

Os saldos (R\$ 1.082.205,29 em 2024; e R\$ 979.848,44 em 2023) são obrigações a pagar por bens ou serviços que foram adquiridos de terceiros no curso normal das operações, sendo classificadas como Passivos Circulantes se o pagamento for devido no período de até um ano (ou ciclo operacional normal dos negócios, ainda que mais longo). Caso contrário, as contas a pagar são apresentadas como Passivo Não Circulante.

## 14. EMPRÉSTIMOS E FINANCIAMENTOS A PAGAR

São registrados pelo valor do principal, acrescidos dos encargos financeiros proporcionais até a data do balanço:

	31.12.2024	31.12.2023
Empréstimos/Financiamentos CEF	1.352.756,44	1.474.109,09
Empréstimo Uniprime/ Conta Garantia	175.420,26	6.207,56
Empréstimo SESA	1.348.641,98	0,00
<b>TOTAL</b>	<b>2.876.818,68</b>	<b>1.480.316,65</b>

## 15. OBRIGAÇÕES FISCAIS E TRIBUTÁRIAS

O saldo é composto pelas contas abaixo:

	31.12.2024	31.12.2023
IRRF a Recolher	375.050,33	1.417.186,94
PIS/COFINS/CSLL	979.253,63	989.494,65
ISS Retido a Recolher	2.961,50	1.088,19
PERT - Parcelamento	865.106,22	801.449,08
INSS - Parcelamento	0,00	0,00
FGTS - Parcelamento	377.795,33	679.218,91
INSS/IRRF/PIS/COFINS/CSLL - Parcelamento	808.354,58	129.456,11
<b>TOTAL</b>	<b>3.408.521,59</b>	<b>4.017.893,88</b>

## 16. OBRIGAÇÕES TRABALHISTAS E PREVIDENCIARIAS

Representada pelo saldo das contas abaixo:

	<u>31.12.2024</u>	<u>31.12.2023</u>
Obrigações com Pessoal – Salários a Pagar	880.012,98	961.452,00
Obrigações Sociais – INSS a Recolher	491.794,03	271.392,22
Obrigações Sociais – FGTS a Recolher	633.776,63	690.342,14
Rom Card Vale Alimentação	36.760,09	32.371,03
Demais Provisões	70.099,09	65.966,93
<b>TOTAL</b>	<b><u>2.112.442,82</u></b>	<b><u>2.021.524,32</u></b>

## 17. OUTRAS OBRIGAÇÕES

	<u>31.12.2024</u>	<u>31.12.2023</u>
Adiantamento de Clientes	97.265,06	60.320,00
Honorários Equipe Médica	2.998.323,69	1.994.130,99
Adiantamento P.M. Mallet - PR	37.400,00	0,00
Obrigações C/Subvenções Governamentais	1.674.362,17	307.069,06
<b>TOTAL</b>	<b><u>4.769.950,92</u></b>	<b><u>2.361.520,05</u></b>

## 18. OBRIGAÇÕES PROVISÕES TRABALHISTAS

	<u>31.12.2024</u>	<u>31.12.2023</u>
Provisão de Férias e FGTS s/Férias	1.693.473,80	1.459.659,59
<b>TOTAL</b>	<b><u>1.693.473,80</u></b>	<b><u>1.459.659,59</u></b>

## 19. RECEITAS DIFERIDAS SUBVENÇÕES GOVERNAMENTAIS

O saldo abaixo, é representado por Convênios de Subvenções Governamentais patrimoniais, tendo os mesmos, a sua prestação de contas finalizadas. O lançamento para conta de resultado "Receita", vai ocorrer em período inferior a um ano, de acordo com a realização mensal da depreciação.

	<u>31.12.2024</u>	<u>31.12.2023</u>
Convênios Subvenções Governamentais	6.565.917,88	5.483.878,37
<b>TOTAL</b>	<b><u>6.565.917,88</u></b>	<b><u>5.483.878,37</u></b>

## 20. OUTROS PARCELAMENTOS

	<u>31.12.2024</u>	<u>31.12.2023</u>
Parcelamento COPEL	123.641,27	233.361,64
<b>TOTAL</b>	<b><u>123.641,27</u></b>	<b><u>233.361,64</u></b>

## 21. OUTRAS OBRIGAÇÕES – Passivo Não Circulante

\_\_\_\_\_







	<u>31.12.2024</u>	<u>31.12.2023</u>
Equipamentos Termos de Cessão	1.295.321,74	1.295.321,74
Parcelamento COPEL	762.073,63	822.830,57
PERT - Parcelamento	2.413.997,08	3.117.559,12
INSS - Parcelamento	0,00	0,00
FGTS - Parcelamento	647.595,82	269.053,51
INSS/IRPF/IRPJ/PCC- Parcelamento	2.225.619,76	496.244,95
Empréstimos/Financiamentos CEF	9.469.194,34	9.481.941,18
<b>TOTAL</b>	<b><u>16.813.802,37</u></b>	<b><u>15.482.951,07</u></b>

## 22. PROVISÃO DE CONTINGÊNCIAS – Passivo Não Circulante

Provisões efetuadas com base no relatório da Assessoria Jurídica da Entidade, para as contingências classificadas como “prováveis”.

	<u>31.12.2024</u>	<u>31.12.2023</u>
Contingência Trabalhista	568.949,13	2.182,85
Contingência Cível	1.723.821,46	1.623.821,64
<b>TOTAL</b>	<b><u>2.292.770,77</u></b>	<b><u>1.626.004,49</u></b>

## 23. RECEITAS DIFERIDAS SUBVENÇÕES GOVERNAMENTAIS – Passivo Não Circulante

O saldo é composto por Convênios Subvenções Governamentais patrimoniais, com realização superior a um ano.

	<u>31.12.2024</u>	<u>31.12.2023</u>
Convênios Subvenções Governamentais	1.471.601,65	1.879.043,05
<b>TOTAL</b>	<b><u>1.471.601,65</u></b>	<b><u>1.879.043,05</u></b>

## 24. PATRIMÔNIO LÍQUIDO

O Patrimônio Líquido, em 31 de dezembro de 2024, é de R\$ 3.807.929,32, assim representado:

Patrimônio Social	10.024.872,64
Déficit do Exercício	<u>-6.216.943,32</u>
	<b><u>3.807.929,32</u></b>

## 25. RECEITA OPERACIONAL LÍQUIDA

A reconciliação da receita operacional líquida é a seguinte:

Descrição	<u>31.12.2024</u>	<u>31.12.2023</u>
Receita Prestação de Serviços	36.206.127,08	32.813.855,73
(-) Deduções da Receita	(796.817,07)	(667.748,57)
<b>TOTAL</b>	<b><u>35.409.310,01</u></b>	<b><u>32.146.107,16</u></b>



## 26. DESPESAS GERAIS E ADMINISTRATIVAS

As despesas gerais e administrativas são os gastos realizados na manutenção e funcionamento da entidade, apurados e lançados por provisão ou realizados dentro da competência, através de notas fiscais, recibos e boletos bancários em conformidade com as exigências legais e fiscais.

## 27. RESULTADO FINANCEIRO

O resultado financeiro líquido apresenta a seguinte composição:

Descrição	31.12.2024	31.12.2023
<b>Receitas Financeiras</b>		
Descontos Obtidos	104.803,70	91.110,56
Receita Aplicações Financeiras	36.366,05	79.967,50
Outras Receitas Financeiras	0,00	0,00
	<b>141.169,75</b>	<b>171.078,06</b>
<b>Despesas Financeiras</b>		
Juros/Multas	(1.935.927,26)	(1.852.005,25)
Despesas Bancárias	(97.742,99)	(77.199,25)
	<b>(2.033.670,25)</b>	<b>(1.929.204,50)</b>
<b>Resultado Financeiro Líquido</b>	<b>(1.892.500,50)</b>	<b>(1.758.126,44)</b>

## 28. DEMONSTRATIVO DE SERVIÇOS PRESTADOS - SAÚDE

### a) Receitas da Atividade Fim Saúde

Origem dos Atendimentos	Valor R\$	%	Nº Pacientes/Dia	%
Ministério da Saúde				
Atendimento SUS	24.128.699,65	66,64%	24.400	81,76%
Atendimentos NÃO SUS	12.077.427,43	33,36%	5.444	18,24%
	<b>36.206.127,08</b>	<b>100,00%</b>	<b>29.844</b>	<b>100,00%</b>

O quadro acima demonstra que no exercício de 2024 o número de Pacientes/Dia foi de 29.844 (Vinte e nove mil oitocentos e quarenta e quatro), sendo que deste total, 24.400 (Vinte e quatro mil e quatrocentos) foram efetuados ao Sistema Único de Saúde "SUS", representando 81,76%.

### b) Receitas da Atividade Meio

Receitas Subvenções	<b>407.425,79</b>
---------------------	-------------------

### c) Outras Receitas








IRMANDADE DO HOSPITAL DE CARIDADE DE IRATI  
SANTA CASA DE IRATI

Rua Zeferino Bittencourt, 1111, Centro, Fone: (42) 3132-5000

Inscrição Estadual: Isento CNPJ: 78.143.153/0001-85

E-mail: [hospital.irati@terra.com.br](mailto:hospital.irati@terra.com.br) 84.500-000 Irati - PR

Receitas Financeiras	141.169,75
Receitas de Doações Espontâneas	949.410,65
Outras Receitas	149.364,27
	<b>1.239.944,67</b>

**d) Total das Receitas**

<b>TOTAL = (a+b+c)</b>	<b>37.457.596,48</b>
------------------------	----------------------

**29. ISENÇÃO S/ RECEITA – ATIVIDADE FIM SAÚDE**

De acordo com as Normas Brasileiras de Contabilidade (NBC T 10.19 / Resolução 966 de 16/05/2003 do CFC), recomenda que as entidades beneficiadas com isenção de tributos e contribuições devem evidenciar, em Notas Explicativas, suas receitas com e sem gratuidade de forma segregada, e os benefícios fiscais gozados, conforme demonstramos a seguir:

**ISENÇÕES FEDERAIS - PREVIDENCIÁRIAS**

INSS (Patronal/Terceiros) / RAT	R\$	3.467.316,25
<b>Total Isenções Obtidas:</b>	<b>R\$</b>	<b>3.467.316,25</b>

**ISENÇÕES FEDERAIS -**

PIS/COFINS	R\$	1.168.871,17
<b>Total Isenção Obtida:</b>	<b>R\$</b>	<b>1.168.871,17</b>

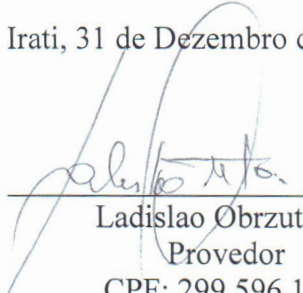
**ISENÇÕES MUNICIPAIS -**


ISS/IPTU:	R\$	1.076.996,85
<b>Total Isenção Obtida:</b>	<b>R\$</b>	<b>1.076.996,85</b>

**30. EVENTOS SUBSEQUENTES**

Não ocorreram outros eventos entre a data de encerramento do exercício social e de elaboração das Demonstrações Contábeis, que pudessem afetar as informações divulgadas, bem como a análise econômica e financeira.

Irati, 31 de Dezembro de 2024.

  
Ladislao Obrzut Neto  
Provedor  
CPF: 299.596.169-91

  
Josélia Maria Haliski  
Contadora  
CRC PR-048.484/O-9